

Light **in** the box

ezbuy®

---

全球首选的跨境电商

《质检品类--衣服尺码判断SOP》



机密文件，请勿外传



# 目录

## 1. 尺码的定义&常见测量方法

## 2. 尺码质检规则明细

- 2.1 尺码基础判断规则
- 2.2 兰亭人模尺码基表
- 2.3 网上通用尺码基表
- 2.4 兰亭衣物通用尺码标

# 1. 尺码的定义&常见测量方法

## 定义:

常见服装有两种型号标法：一是S（小）、M（中）、L（大）、XL（加大）；二是身高加胸围的形式，比如160/80A、165/85A、170/85A等。斜线前后的数字表示人体高度和人的胸围或腰围，斜线后面的字母表示人的体形特征。Y型指胸大腰细的体型，A型表示一般体型，B型表示微胖体型，C型表示胖体型，区别体型的方法是看胸围减去腰围的数值而定。

Y型（22—17）：瘦型、胸围与腰围的差数为22—21厘米（男子）

A型（16—12）：标准型、胸围与腰围的差数为16—12厘米（男子）

B型（11—7）：微胖型、胸围与腰围的差数为11—7厘米（男子）


C型（6—2）：胖型、胸围与腰围的差数为6—2厘米（男子）

## 规则意义:

- 1.衣服需要测量关键尺寸：胸围/腰围 $\pm$ 4CM；  
衣长/裤长/裙长 $\pm$ 2CM。
- 2.判定方法：所有关键尺寸必测量，超出公差范围为不合格  
有一个关键尺寸不达标即判定不合格
- 3.评判规则：上模效果是否ok，建议采购退回还是维护尺码。


# ◆ 1. 尺码的定义 & 常见测量方法

胸围 (从腋下点至点垂直量,数值乘以2是胸围尺寸, 公差 $\pm 4$ cm)




# ◆ 1. 尺码的定义 & 常见测量方法

腰围 (平量: 从侧腰顶点至点水平量, 数值乘以2是腰围尺寸, 腰围公差 $\pm 4\text{cm}$ )



# ◆ 1. 尺码的定义 & 常见测量方法

衣长 (从肩颈点至下摆垂直量, 公差  $\pm 2$ cm)




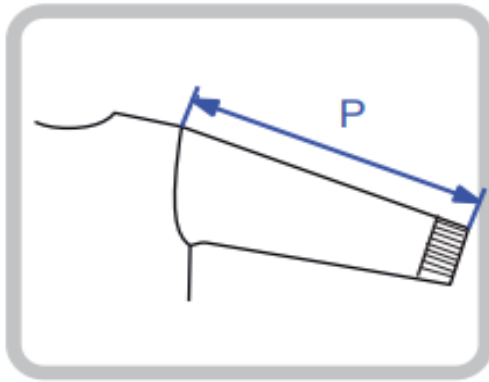
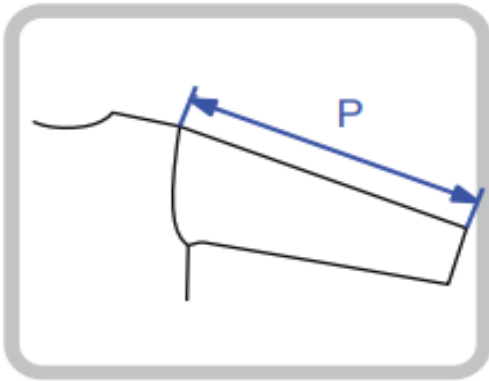
# ◆ 1. 尺码的定义 & 常见测量方法

衣长/后中长 (从肩颈点至下摆垂直量, 公差 $\pm 2$ cm)



# ◆ 1. 尺码的定义 & 常见测量方法


平肩袖长 (从肩点至袖口边垂直量, 公差 $\pm 2\text{cm}$ )





# ◆ 1. 尺码的定义 & 常见测量方法

插肩袖长 (从肩颈点至袖口边沿边弧量, 公差 $\pm 2\text{cm}$ )



# ◆ 1. 尺码的定义 & 常见测量方法

肩宽 (从肩点至肩点平量, 公差 $\pm 2\text{cm}$ )





## 2. 尺码质检问题经典案例&处理方案

2.1 尺码胸围偏小4cm以上，且无法上模情况下，直接退回；

2.2 尺码胸围偏小4cm以上，但是上模效果ok，建议采购看是否维护前台数据后收下；

2.2 尺码胸围偏大4cm以上，且无法上模情况下，直接退回；

2.2 尺码胸围偏大4cm以上，但是整体质量ok的情况下查看上模效果，如果上模ok建议采购看是否维护前台数据后收下；

2.3 尺码衣长偏小2cm以上，版型无法一致，如中长款变成短款，直接退回；

尺码衣长偏小2cm以上，但是整体质量ok的情况下查看上模效果，如果上模ok建议采购看是否维护前台数据后收下；

2.3 尺码衣长偏大2cm以上，版型无法一致，如短款变成中长款，直接退回；

2.3 尺码衣长偏大2cm以上，但是整体质量ok的情况下查看上模效果，如果上模ok建议采购看是否维护前台数据后收下；



## 2. 尺码质检规则明细--2.1 尺码基础判断规则

•2.1 尺码胸围偏小4cm以上，且无法上模情况下，直接退回：



•2.2 尺码胸围偏小4cm以上，但是上模效果ok，建议采购看是否维护前台数据后收下：





## 2.尺码质检规则明细--2.1尺码基础判断规则

- 2.2 尺码胸围偏大4cm以上，且无法上模情况下，直接退回：



- 2.2 尺码胸围偏大4cm以上，但是整体质量ok的情况下查看上模效果，如果上模ok建议采购看是否维护前台数据后收下：






## 2.尺码质检规则明细--2.1尺码基础判断规则

- 2.3 尺码衣长偏小2cm以上，版型无法一致，如中长款变成短款，直接退回：



尺码衣长偏小2cm以上，但是整体质量ok的情况下查看上模效果，如果上模ok建议采购看是否维护前台数据后收下：





## 2. 尺码质检规则明细--2.1 尺码基础判断规则

- 2.3 尺码衣长偏大2cm以上，版型无法一致，如短款变成中长款，直接退回：



- 2.3 尺码衣长偏大2cm以上，但是整体质量ok的情况下查看上模效果，如果上模ok建议采购看是否维护前台数据后收下：






## 2. 尺码质检规则明细--2.1 尺码基础判断规则

- 2.3 尺码腰围偏大/偏小2cm以上，平量尺寸后看质量是否ok，直接上模看是否可穿，如果上模ok建议采购看是否维护前台数据后收下：

商品尺码表

ID	尺码	胸围	臀围	裤长	腰围	脚围	长度
286	S	108	95	95	60	-	-
287	M	112	99	96	63	-	-
288	L	116	103	97	67	-	-
289	XL	120	107	98	70	-	-
290	XXL	124	111	99	73	-	-
291	XXXL	128	115	104	76	-	-







## 2.尺码质检规则明细--2.2兰亭人模尺码基表

兰亭女装标码人台净体尺寸 (单位: CM)

REGULAR SIZES	US SIZES	BUST/CHEST	WAIST			HIPS				档差
S	2-4	85	67			92				0
M	6	90	72			97				5
L	8	95	77			102				5
XL	10	100	82			107				5
2XL	12-14	107	89			114				7
3XL	16-18	114	96			121				7

兰亭大码女装人台净体尺寸 (单位: CM)

REGULAR SIZES	BUST/CHEST	WAIST	HIPS			HIPS				跳档
XL	106	92	114			113-119				0
2XL	113	99	121			120-126				7
3XL	120	106	128			127-134				7
4XL	129	115	137			135-143				9
5XL	138	124	146			144-152				9



## 2. 尺码质检规则明细--2.3 网上通用尺码基表

尺码换算明细 (男装--外衣 T恤 套装 裤长)					
身高	国际	胸围	腰围	臀围	衣长
165	S	84	75	88	69
170	M	90	81	90	71
175	L	96	87	92	73
180	XL	102	93	94	75
185	2XL	108	99	96	76
190	3XL	114	105	98	77
	尺码	腰围	裤长		
	S	68-72	99		
	M	71-76	101.5		
	L	75-80	104		
	XL	79-84	106.5		
	2XL	83-88	109		


尺码换算明细 (女装--外衣 裙装 恤衫 上装 套装 裤长)					
身高	国际	胸围	腰围	臀围	衣长
160	S	80	60	84	68
165	M	84	64	88	70
170	L	88	68	92	72
175	XL	92	72	96	74
180	2XL	96	76	100	75
185	3XL	100	80	104	76
	尺码	腰围	裤长		
	M	70	94		
	L	74	97		
	XL	78	100		
	2XL	80	103		
	3XL	84	107		

童装尺码明细								
年龄 (岁)	身高 (cm)	T恤衣长	春秋外衣长	冬季外衣长	长裤长度	短裤长度	长大衣长度	连衣裙长
0.5—1	70	28	30	32	42	17	39	42
1—2	80	32	34	37	48	19	45	48
2—3	90	36	38	41	54	22	51	54
3—4	100	40	43	46	60	24	56	60
4—5	110	44	47	50	66	27	62	66
6—7	120	48	51	55	72	29	67	72
8—9	130	52	55	60	78	31	73	78
10—11	140	56	60	64	84	34	79	84
12—13	150	60	64	69	90	36	84	90
14—15	160	64	68	73	96	39	90	96

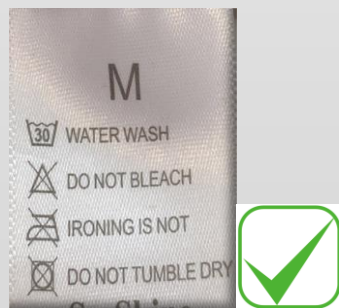
# 2. 尺码质检规则明细--2.4 兰亭衣物尺码标

成衣尺码标的式样:

只允许国际通用码



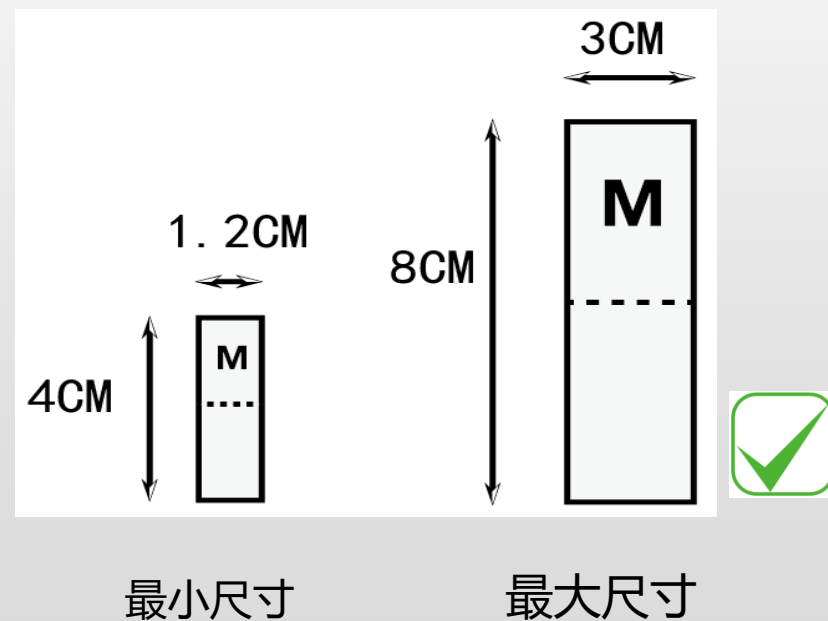
不允许有欧/美/英码



成衣尺码标规格:

参考区间带

1.2\*4CM----3\*8CM之间均可





Thanks!