

兰亭集势服装包装发货要求

目录

一、 包装袋规格	1
二、 包装要求	1
三、 包装袋标志要求	1
四、 折叠方法	3
五、 打包方式	5
六、 发货要求	6

一、包装袋规格

序号	包装袋规格	适用品类	备注
1	24*35cm	背心等贴身小物件	轻薄类
2	28*38cm	T 恤； 衬衫； polo； 针织衫； 裤子； 裙子	轻薄类
3	32*45cm	卫衣； 风衣； 外套； 家居服	厚料类
4	40*55cm	长大衣； 棉服； 羽绒服	秋冬装

注 1：具体根据产品体积选择大小适宜的包装袋。

注 2：饰品配件用小包装袋装好再放入成衣产品包装袋。


注 3：包装袋必须有 1-2 个通风排湿孔有气孔。

注 4：材质为 PE 环保拉链袋。

二、包装要求

- 1、所有衣服以叠装为主，折叠后的衣服大小应与包装袋大小适宜，包装平整，衣长较长的可进行三折，有袖子的款需 要把袖子朝内折。
- 2、叠装时，包装袋尺码应与衣服尺码一致，包装袋内不允 许有残留线头、条形码、任何含中文字样的吊牌等杂物，需 要放一张拷贝纸（A4 纸大小）。
- 3、衣服与袋口需要至少有 2cm 的空隙，不可以把衣服挤压 在包装袋内，很 容易使衣服变形影响销售。
- 4、包装袋正面为空白内容，无任何文字，反面文字必须清 晰不可掉色，衣 服正面与包装袋正面保持一致。

三、包装袋标志要求

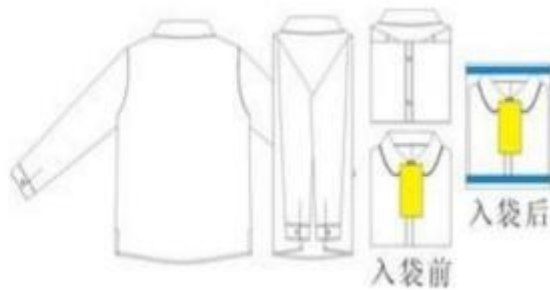


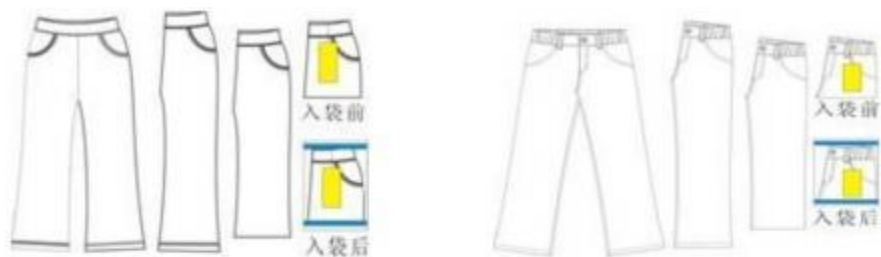
四、折疊方法

4.1 背心等小物件



4.2 衬衫、T 恤、裙子、polo、裤子等





短裤或中裤、七分裤纵向折叠次数请根据长度进行调节



4.3 外套



加长款的纵向折叠次数请根据长度进行调节

五、打包方式【婚纱礼服款除外】

如供应商不按照此发货要求发货，兰亭会以微信/邮件形式通知提醒，只提醒一次，提醒过后仓库如再次发现打包不规范行为，将按照不规范的件数收取人工成本费，2元/件，请供应商务必按照要求打包发货。

5.1、将包装好的衣服采用十字架捆法打包；按照LSIN超5件则以5件/10件为单位一捆(根据厚薄调整)。如数量较多，也可优先SKU/SKC为维度捆绑，但不做强制要求。

举例：如发货时发现同一LSIN总计有7件，则7件一捆。如发货时发现同一LSIN有12件，则可5件/10件一捆，剩余2件一捆。

不允许不同LSIN捆绑在一起，如下图所示。

合格案例



不合格案例



5.2 捆好的衣服需注意包装袋右下角条码纸的朝向和位置需“同一个方向”，如贴纸方向不一致会影响仓库无法正常扫描收货，以至仓库将会退货处理。



5.3 同一LSIN优先放到一个编织袋里；如编织袋装不满，允许放多个LSIN，但必须按照同一LSIN多捆装入同一编织袋，不允许同一LSIN多件散落在编织袋里；



六、发货要求

6.1 每个订单产品必须独立包装并贴条码，条码产品贴于产品包装袋子右下方。



100%
S805859600005 SKU号



2000611464275 条码
颜色=浅蓝, 尺寸=XL

正确的条码规格

S805859600005



2000611464275
颜色=浅蓝, 尺寸=XL

6.2 发货单条码 A4 纸打印或热敏纸贴在外面 (若一个发货单号分多个包裹发货, 需要都贴上)



6.3 包裹内要放置发货清单

